

Langkah-Langkah Pendaftaran PMBM

Jenis Dokumen yang Harus diupload calon siswa baru:

1. Pas foto Berwarna
2. KARTU KELUARGA (Asli)
3. AKTA KELAHIRAN (Asli)
4. Scan Ijazah/SKL/Ket Aktif dan surat keterangan bisa baca alquran
5. Fotokopi Kartu KIP, PKH, KKS , SKTM asli dari kanto Camat Setempat (khusus Jalur Afirmasi)
6. PIAGAM PRESTASI (Khusus Jaluar Prestasi)

1. Buka Website MTS N 3 KOTA JAMBI

Buka website resmi SPMB Online MTs Negeri 3 Kota Jambi:

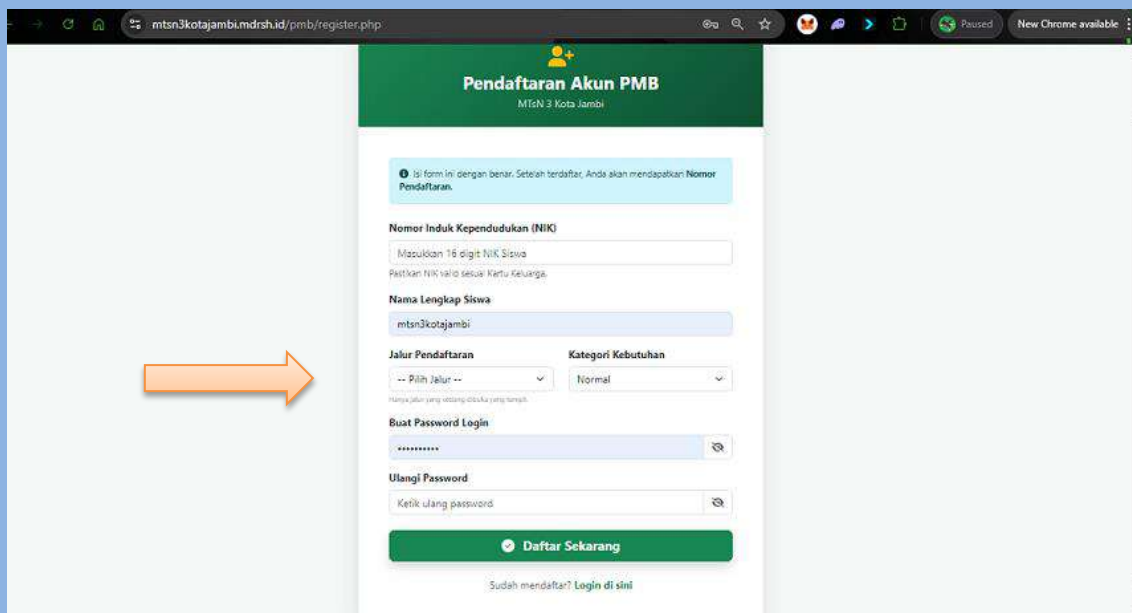
<https://mtsn3kotajambi.mdrsh.id/pmb/>

Klik menu "SELENGKAPNYA"



Peserta didik baru mengklik "Form Pendaftaran"

2. Menu PENDAFTARAN

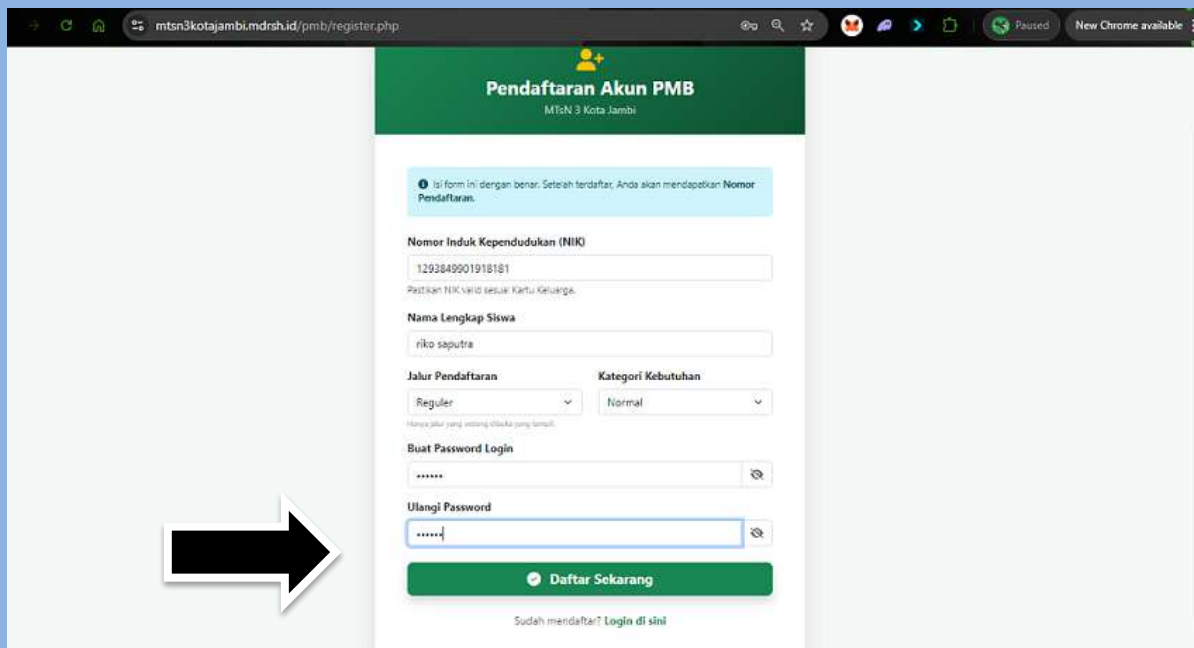


The screenshot shows a web browser window with the URL `mtsn3kotajambi.mdrsh.id/pmb/register.php`. The page header is green with the text "Pendaftaran Akun PMB" and "MTsN 3 Kota Jambi". Below the header, there is a light blue box with instructions: "Isi form ini dengan benar. Setelah terdaftar, Anda akan mendapatkan Nomor Pendaftaran." The form contains the following fields and options:

- Nomor Induk Kependudukan (NIK):** A text input field with the placeholder "Masukkan 16 digit NIK Siswa" and a note "Pastikan NIK valid sesuai Kartu Keluarga".
- Nama Lengkap Siswa:** A text input field containing "mtsn3kotajambi".
- Jalur Pendaftaran:** A dropdown menu with "-- Pilih Jalur --" selected.
- Kategori Kebutuhan:** A dropdown menu with "Normal" selected.
- Buat Password Login:** A password input field with "*****" and a visibility icon.
- Ulangi Password:** A password input field with "*****" and a visibility icon.

At the bottom of the form is a green button labeled "Daftar Sekarang" and a link "Sudah mendaftar? Login di sini". An orange arrow points to the "Daftar Sekarang" button.

3. Isi formulir pendaftaran secara lengkap dan benar .



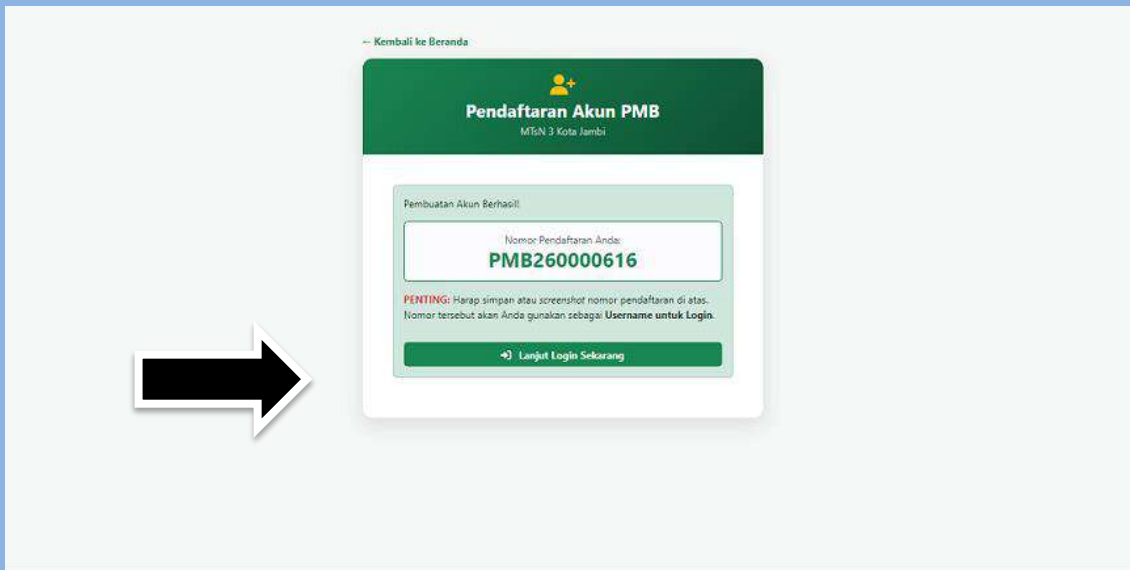
The screenshot shows the same registration form as in the previous image, but now filled out with example data. The fields are:

- Nomor Induk Kependudukan (NIK):** 1293849901918181
- Nama Lengkap Siswa:** riko saputra
- Jalur Pendaftaran:** Reguler
- Kategori Kebutuhan:** Normal
- Buat Password Login:** *****
- Ulangi Password:** *****

The "Daftar Sekarang" button is highlighted in green. A black arrow points to the "Daftar Sekarang" button.

Setelah selesai, klik tombol "**DAFTAR SEKARANG**".

Simpan atau catat dengan baik Nomor Peserta, Password Login (jangan sampai salah).

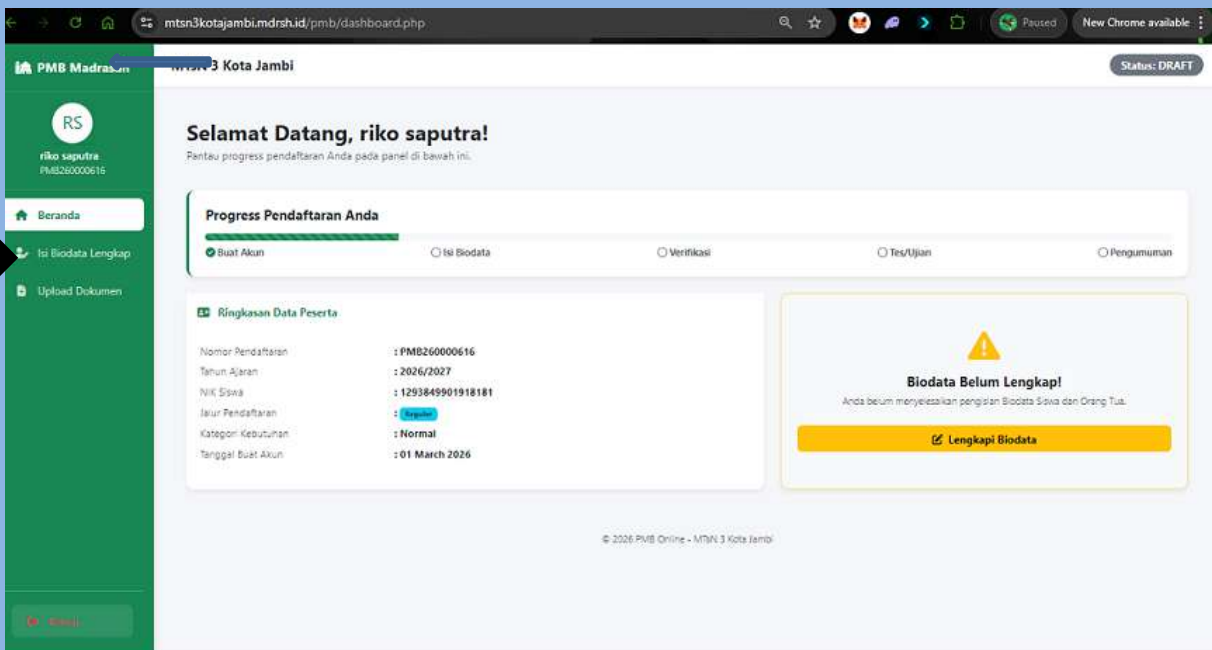


4. Login ke Akun PMBM

Klik tombol "Login" (biasanya ada tombol "**Lanjut Login Sekarang**").

Masukkan Nomor Peserta dan Password yang telah didaftarkan.

5. Lengkapi data siswa



mtsn3kotajambi.mdrsh.id/pmb/biodata.php

PMB Madrasah

RS
riko saputra
PMB260000616

Beranda

Isi Biodata Lengkap

Upload Dokumen

Status: DRAFT

Data Diri Siswa

Nomor Pendaftaran:

NIK Siswa (Sesuai KK):

Nama Lengkap *:

NISN (Jika Ada):

Tempat Lahir *:

Tanggal Lahir *:

Jenis Kelamin *:

Asal Sekolah *:

Alamat Lengkap Saat Ini *:

No. WhatsApp Siswa (Aktif):

Data Orang Tua / Wali

Nomor Kartu Keluarga (KK) *:

No. HP Orang Tua / Wali *:

6. upload dokumen sesuai dengan jalur

mtsn3kotajambi.mdrsh.id/pmb/dokumen.php

PMB Madrasah

RS
riko saputra
PMB260000616

Beranda

Isi Biodata Lengkap

Upload Dokumen

Status: DRAFT

Upload Kelengkapan Dokumen

Pemberitahuan: Upload scan/foto dokumen asli. Pastikan gambar tidak buram dan tulisan dapat terbaca dengan jelas oleh Panitia.

Pas Foto Berwarna *:

Scan Kartu Keluarga (KK) *:

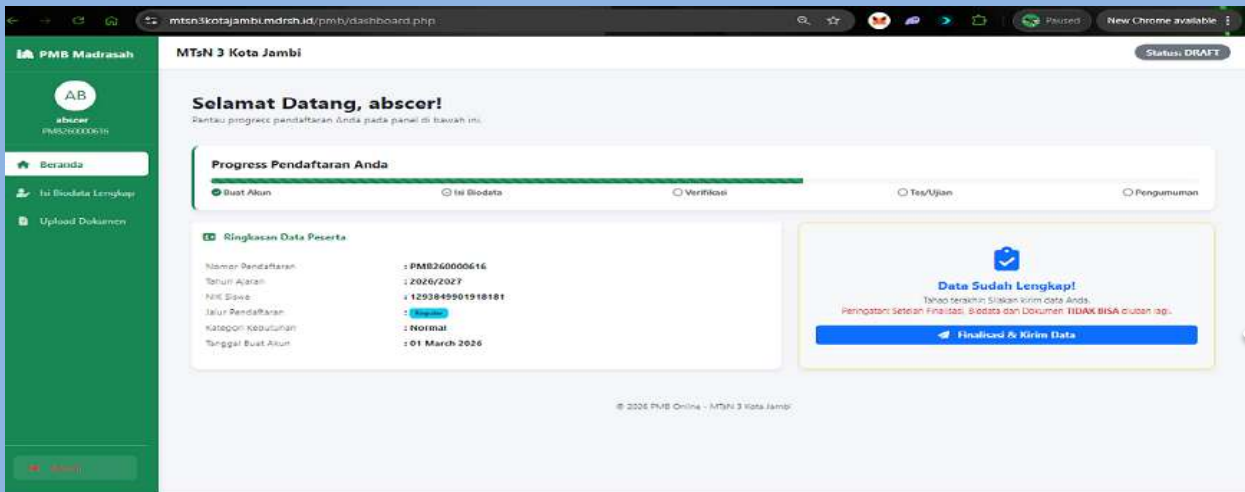
Scan Akta Kelahiran (opsional):

Scan Ijazah/ SKL/ Ket. Aktif *:


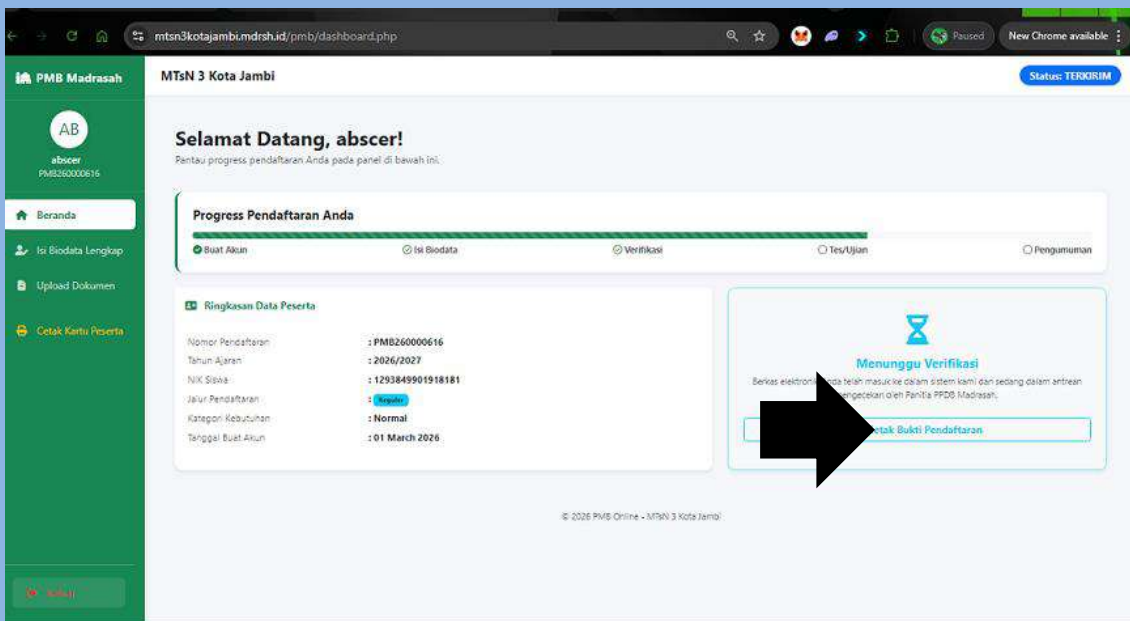
© 2026 PMB Online - MTsN 3 Kota Jambi

9. Kirim data pendaftaran

Setelah semua data diupload, **Wajib FINALISASI DAN KIRIM DATA**



10. CETAK BUKTI PENDAFTARAN



Siapkan berkas-berkas fisik berikut untuk dibawa ke MTS N 3 KOTA JAMBI

Jalur Prestasi dan Afiriasi dan Reguler:

1. Asli Surat keterangan Aktif Belajar di kelas 6 SD/MI dari Sekolah Asal yang ditandatangani oleh Kepala Sekolah/Madrasah dan stempel basah sekolah/madrasah asal.
 2. Asli Surat Keterangan mampu Membaca AL Quran dengan Baik dari SD/MI asal yang sudah ditandatangani oleh Kepala Sekolah/Madrasah
 3. Foto Copy Akta Kelahiran sebanyak 1 Lembar
 4. Foto Copy Kartu Keluarga yang berbarcode sebanyak 1 Lembar yang terbaru
 5. Cetak Bukti NISN Asli sebanyak 1 Lembar
 6. Pas Photo SD/MI pakaian sekolah asal dengan Latar Belakang Merah
 - o Ukuran 2x3 sebanyak 2 lembar
 - o Ukuran 3x4 sebanyak 2 lembar
 7. Asli dan foto copy kartu KIP/ PKH/ KKS/ SKTM (Bagi Jalur Afiriasi)
 8. Asli dan foto copy Piagam/sertifikat juara 1, 2, 3 (emas,Perak,Perunggu) (Bagi Jalur Prestasi)
 9. Bukti pendaftaran online
 10. Semua berkas dimasukkan dalam Map Biola
- Warna Kuning untuk Jalur Afiriasi
 - Warna Hijau untuk Jalur Prestasi

Jalur reguler

- Warna Merah Untuk Laki-Laki
- Warna Biru Untuk Perempuan

Serahkan berkas kepada panitia PPDB. Terima Tanda Bukti Penerimaan Berkas dari panitia. Pantau Pengumuman Pantau terus website resmi MTs Negeri 3 Kota Jambi untuk informasi terbaru. Cek hasil kelulusan berkas melalui website. Jika dinyatakan lulus, cetak Kartu Ujian dari website madrasah.

Catatan Penting

1. Berkas yang telah diserahkan tidak dapat diambil kembali hingga pengumuman kelulusan.
2. Jika berkas diambil sebelum pengumuman kelulusan, peserta dianggap mengundurkan diri .